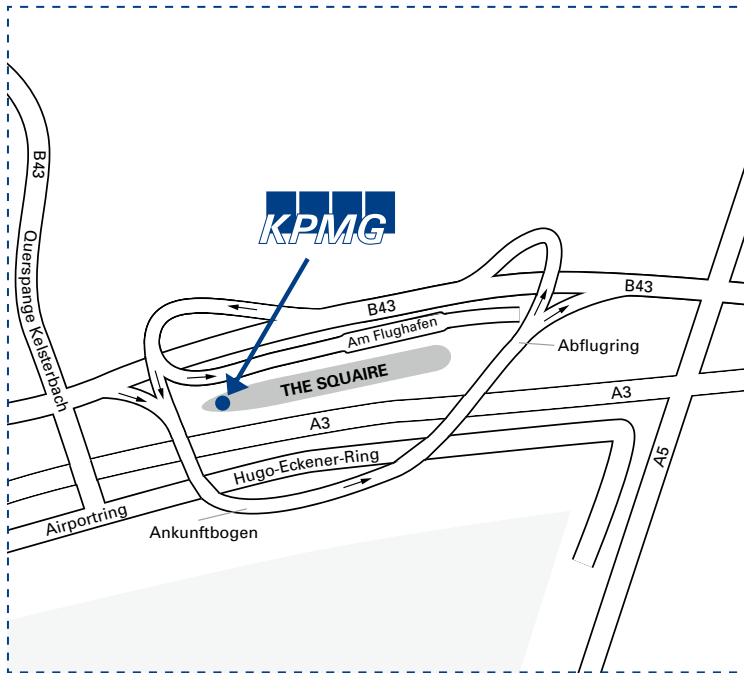
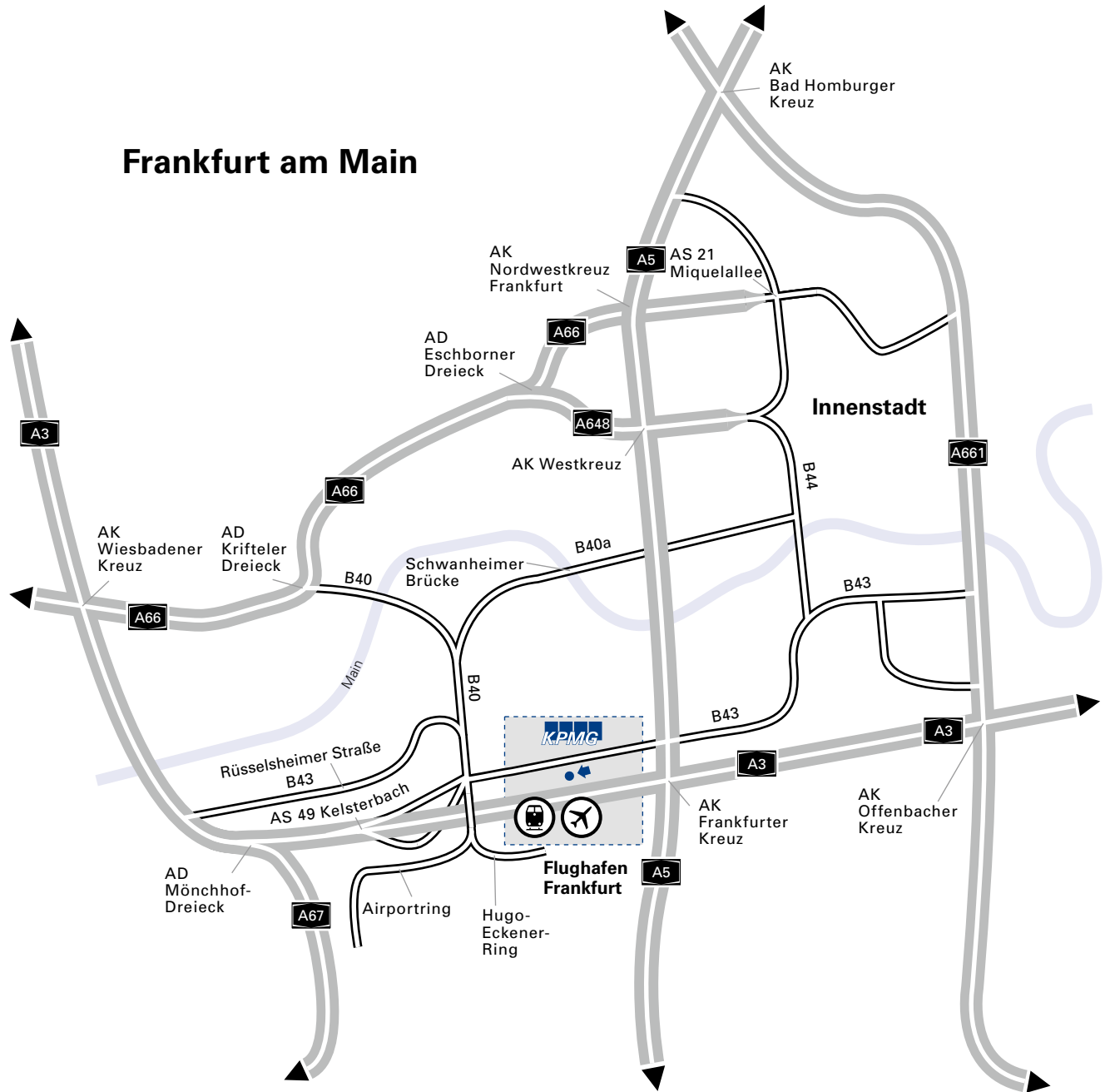


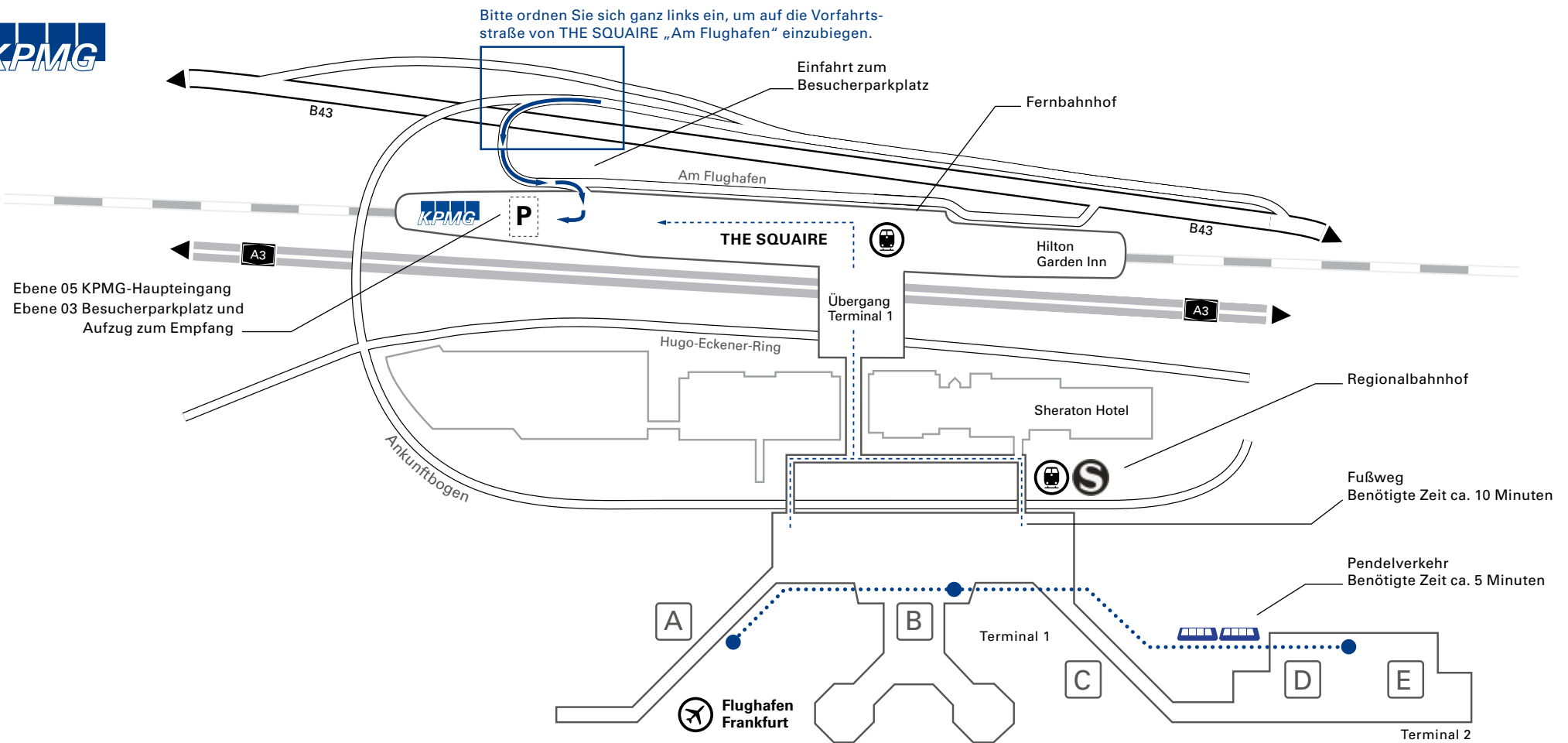
Ihr Weg zu uns

KPMG Rechtsanwaltsgesellschaft mbH
 THE SQUAIRE
 Am Flughafen
 60549 Frankfurt am Main
 T +49 69 951195-200
 F +49 69 951195-507



Frankfurt am Main





Anfahrt mit dem PKW

A3 aus Richtung Würzburg

Fahren Sie an der Abfahrt Frankfurt-Süd von der A3 auf die B43 Richtung Kelsterbach/Flughafen. Auf der B43 fahren Sie links Richtung Terminal 1.

A3 aus Richtung Köln/Wiesbaden

Fahren Sie auf Höhe des Flughafens von der A3 auf die B43 Richtung Frankfurt, dort bis zur Ausfahrt Unterschweinstiege. Nehmen Sie im Kreisverkehr die 4. Ausfahrt Richtung A3 Wiesbaden/Cargo Center/B43 Kelsterbach.

B43 aus Richtung Frankfurt

Auf der B43 fahren Sie links Richtung Terminal 1 und folgen der Beschilderung „Flughafen/Terminal 1“.

B43 aus Richtung Kelsterbach

Fahren Sie bis zur Ausfahrt Unterschweinstiege. Nehmen Sie im Kreisverkehr die 4. Ausfahrt Richtung A3 Wiesbaden/Cargo Center/B43 Kelsterbach.

Navigationssystem

Hugo-Eckener-Ring, 60549 Frankfurt oder
Breiten- und Längengrad: +50°05'07" / +8°56'48"

Fußweg

Flughafen – KPMG

Sofern Sie am Flughafen in Terminal 2 eintreffen, nutzen Sie bitte den Shuttle Service/Skyline Hochbahn um zu Terminal 1, Fluggastbereich B, zu gelangen.

Bitte folgen Sie im Fluggastbereich B zunächst der Beschilderung Fernbahnhof. Unsere Büros befinden sich im Gebäude THE SQUARE, welches unmittelbar über dem ICE Fernbahnhof gelegen ist.

Sobald Sie die Glaskuppel oberhalb des Fernbahnhofs erreicht haben, halten Sie sich links und nehmen die Rolltreppe (vor dem REWE Supermarkt) zur Haupthalle von THE SQUARE (Ebene 05). Von dort geradeaus erreichen Sie in ca. 150 m Entfernung den KPMG Haupteingang.